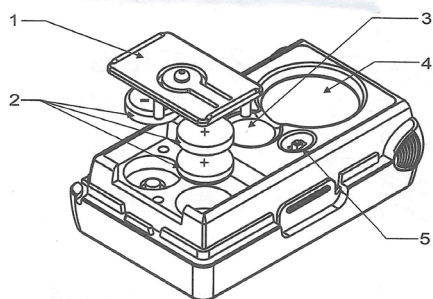




Extra stark vergrößernde Lupe zur Prüfung von Geldscheinen und Schmuck-Punzierungen



1. Batterieabdeckung
2. Knopfzellen (3 LR1130)
3. Lupe 60fache Vergrößerung
4. Lupe 30fache Vergrößerung
5. Umschalter zwischen LED-Beleuchtung und UV (zur Prüfung von Geldscheinen).

Ziehen Sie die Lupe in die Position 1. Die Lampe bleibt ausgeschaltet. Um die Beleuchtung einzuschalten ziehen Sie die Lupe in die Position 2. Mittels Umschalter kann zwischen LED und UV (für die Prüfung von Geldscheinen) gewählt werden.



Austausch der Batterien: Stecken Sie eine Münze (10 ct) in die Öffnung des Verschlusses und drehen diese bis sich der Deckel öffnet. Beim Austausch der Batterien unbedingt die Polarität (+/-) beachten.

